

**REPORTE DE OBRAS FINANCIADAS POR EL GOBIERNO REGIONAL DE HUANCVELICA BAJO LA MODALIDAD DE ADMINISTRACIÓN DIRECTA**

SEDES O GERENCIAS SUB REGIONALES	TOTAL DE OBRAS POR SUB GERENCIAS	EN EJECUCIÓN				PARALIZADO	TERMINADO	NO INICIADO	SIN INFORMACIÓN	RESUELTO	RECEPCIONADO Y TRANSFERIDO	LIQUIDADO
		ATRASADO	ADELANTADO	NORMAL	TOTAL							
ACOBAMBA	69	4	0	0	4	3	48	3	0	0	0	11
ANGARAES	46	3	0	0	3	4	22	0	0	0	0	17
CASTROVIRREYNA	51	6	0	1	7	3	22	1	0	0	0	18
CHURCAMP	37	4	1	0	5	8	19	2	0	0	0	3
HUANCVELICA	87	8	2	2	12	1	53	0	0	0	0	21
HUAYTARA	37	5	0	0	5	5	20	0	0	0	0	7
TAYACAJA	77	7	0	0	7	3	65	0	0	0	0	2
<b>TOTAL =</b>	<b>404</b>	<b>37</b>	<b>3</b>	<b>3</b>	<b>43</b>	<b>27</b>	<b>249</b>	<b>6</b>	<b>0</b>	<b>0</b>	<b>0</b>	<b>79</b>

TOTAL DE OBRAS ==>

**REPORTE DE OBRAS FINANCIADAS POR EL GOBIERNO REGIONAL DE HUANCVELICA BAJO LA MODALIDAD DE CONVENIO O ENCARGO**

SEDES O GERENCIAS SUB REGIONALES	TOTAL DE OBRAS POR SUB GERENCIAS	EN EJECUCIÓN				PARALIZADO	TERMINADO	NO INICIADO	SIN INFORMACIÓN	RESUELTO	RECEPCIONADO Y TRANSFERIDO	LIQUIDADO
		ATRASADO	ADELANTADO	NORMAL	TOTAL							
ACOBAMBA	15	0	0	0	0	1	7	0	0	1	0	6
ANGARAES	9	0	0	0	0	1	4	0	0	0	0	4
CASTROVIRREYNA	21	0	0	0	0	2	13	0	0	1	0	5
CHURCAMP	30	0	0	0	0	0	17	0	0	0	0	13
HUANCVELICA	42	0	0	0	0	1	31	0	1	0	0	9
HUAYTARA	18	1	0	0	1	1	9	0	0	0	0	7
TAYACAJA	34	1	0	0	1	3	21	0	0	0	0	9
<b>TOTAL =</b>	<b>169</b>	<b>2</b>	<b>0</b>	<b>0</b>	<b>2</b>	<b>9</b>	<b>102</b>	<b>0</b>	<b>1</b>	<b>2</b>	<b>0</b>	<b>53</b>

TOTAL DE OBRAS ==>

**REPORTE DE OBRAS FINANCIADAS POR EL GOBIERNO REGIONAL DE HUANCVELICA BAJO LA MODALIDAD DE CONTRATA**

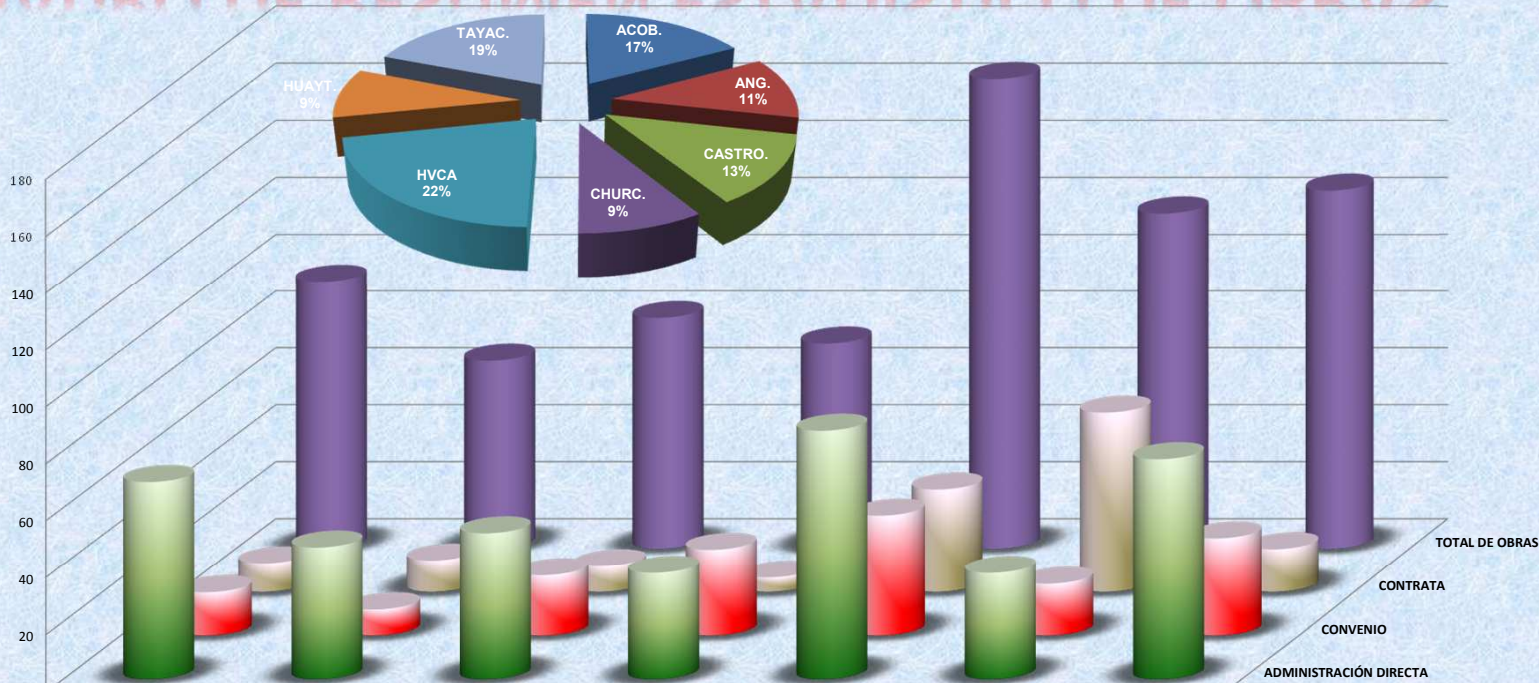
SEDES O GERENCIAS SUB REGIONALES	TOTAL DE OBRAS POR SUB GERENCIAS	EN EJECUCIÓN				PARALIZADO	TERMINADO	NO INICIADO	SIN INFORMACIÓN	RESUELTO	RECEPCIONADO Y TRANSFERIDO	LIQUIDADO
		ATRASADO	ADELANTADO	NORMAL	TOTAL							
ACOBAMBA	10	0	1	0	1	1	3	2	0	0	0	3
ANGARAES	11	3	0	0	3	1	4	0	0	0	0	3
CASTROVIRREYNA	9	1	2	0	3	0	4	1	0	0	0	1
CHURCAMP	5	1	1	0	2	0	3	0	0	0	0	0
HUANCVELICA	36	4	3	1	8	0	5	3	0	2	0	18
HUAYTARA	63	0	0	1	1	6	11	0	0	0	0	45
TAYACAJA	15	1	1	0	2	1	8	2	0	0	0	2
<b>TOTAL =</b>	<b>149</b>	<b>10</b>	<b>8</b>	<b>2</b>	<b>20</b>	<b>9</b>	<b>38</b>	<b>8</b>	<b>0</b>	<b>2</b>	<b>0</b>	<b>72</b>

TOTAL DE OBRAS ==> 722

REPORTE DE OBRAS FINANCIADAS POR EL GOBIERNO REGIONAL DE HUANCVELICA	
OBRAS POR INICIAR	14
OBRAS EN EJECUCION	65
OBRAS TERMINADAS	389
OBRAS PARALIZADAS	45
OBRAS SIN INFORMACION	1
OBRAS LIQUIDADAS	204
OBRAS RESUELTO	4
<b>TOTAL DE OBRAS</b>	<b>722</b>

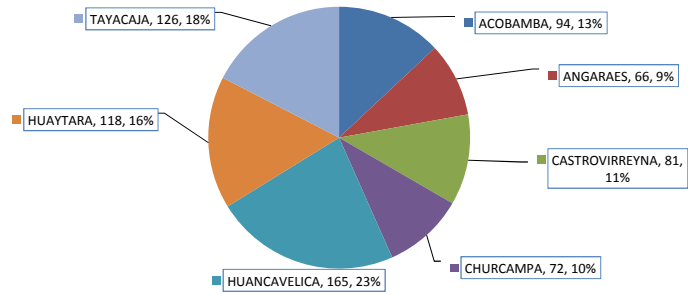
PROVINCIAS	ADMINISTRACIÓN DIRECTA						CONVENIO						CONTRATA						TOTAL DE OBRAS	TOTAL SEGÚN LAS 3 MODALIDADES				
	Nº OBRAS	TERMINADAS	EJECUCIÓN	PARALIZADAS	POR INICIAR	LIQUIDADO	Nº OBRAS	TERMINADAS	EJECUCIÓN	PARALIZADAS	POR INICIAR	LIQUIDADO	Nº OBRAS	TERMINADAS	EJECUCIÓN	PARALIZADAS	POR INICIAR	LIQUIDADO		TERMINADAS	EJECUCIÓN	PARALIZADAS	LIQUIDADOS	POR INICIAR
ACOBAMBA	69	48	4	3	3	11	15	7	0	1	0	6	10	3	1	1	2	3	94	58	5	5	20	5
ANGARAES	46	22	3	4	0	17	9	4	0	1	0	4	11	4	3	1	0	3	66	30	6	6	24	0
CASTROVIRREYNA	51	22	7	3	1	18	21	13	0	2	0	5	9	4	3	0	1	1	81	39	10	5	24	2
CHURCAMP	37	19	5	8	2	3	30	17	0	0	0	13	5	3	2	0	0	0	72	39	7	8	16	2
HUANCAVELICA	87	53	12	1	0	21	42	31	0	1	0	9	36	5	8	0	3	18	165	89	20	2	48	3
HUAYTARA	37	20	5	5	0	7	18	9	1	1	0	7	63	11	1	6	0	45	118	40	7	12	59	0
TAYACAJA	77	65	7	3	0	2	34	21	1	3	0	9	15	8	2	1	2	2	126	94	10	7	13	2
TOTAL	404	249	43	27	6	79	169	102	2	9	0	53	149	38	20	9	8	72	722	389	65	45	204	14

# CUADRO DE RESUMEN ESTADISTICO DE OBRAS

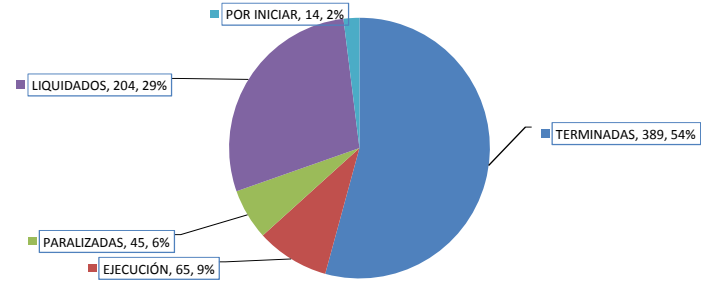


	ACOBAMBA	ANGARAES	CASTROVIRREYNA	CHURCAMP	HUANCAVELICA	HUAYTARA	TAYACAJA
ADMINISTRACIÓN DIRECTA	69	46	51	37	87	37	77
CONVENIO	15	9	21	30	42	18	34
CONTRATA	10	11	9	5	36	63	15
TOTAL DE OBRAS	94	66	81	72	165	118	126

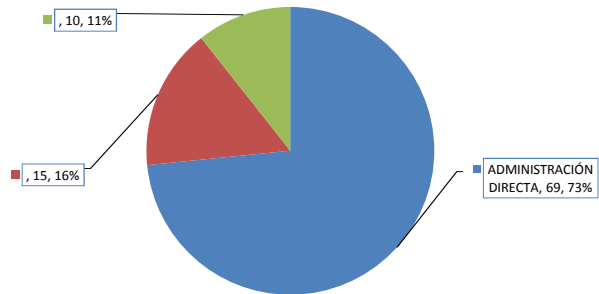
### REPORTE DE OBRAS SEGÚN SU UBICACIÓN EN LAS PROVINCIAS



### REPORTE DE OBRAS SEGÚN SU ESTADO SITUACIONAL



### EJECUCIONES DE OBRAS POR MODALIDAD



### REPORTE DE OBRAS SEGÚN SU MODALIDAD DE EJECUCIÓN

